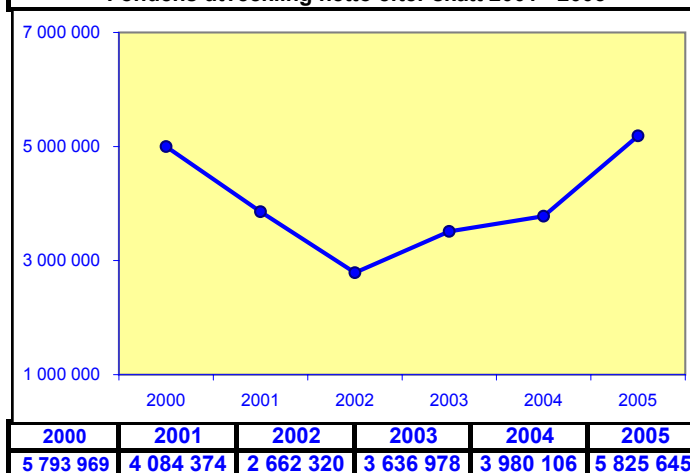


## Hermelinska Släktföreningen 2001 - 2005

	2001	2002	2003	2004	2005	2001-2005
<b>RESULTATRÄKNING</b>						
<b>Fondförvaltning</b>						
INTÄKTER						
Utdelningar o räntor	123 404	76 838	146 978	103 631	149 603	600 454
Netto kapitalvinst aktier/andelar	132 171	-3 166	27 783	159 714	549 237	865 739
<b>SUMMA INTÄKTER</b>	<b>255 575</b>	<b>73 672</b>	<b>174 761</b>	<b>263 345</b>	<b>698 840</b>	<b>1 466 193</b>
KOSTNADER						
Bankkostnader	9 256	9 053	9 010	2 155	2 160	31 634
Skatter	58 583	20 479	49 754	75 928	199 819	404 563
<b>SUMMA KOSTNADER</b>	<b>67 839</b>	<b>29 532</b>	<b>58 764</b>	<b>78 083</b>	<b>201 979</b>	<b>436 197</b>
<b>ÅRETS FONDRESULTAT</b>	<b>187 736</b>	<b>44 140</b>	<b>115 997</b>	<b>185 262</b>	<b>496 861</b>	<b>1 029 996</b>
<b>Löpande verksamhet</b>						
INTÄKTER						
Resultat fondförvaltning	187 736	44 140	115 997	185 262	496 861	1 029 996
Medlemsavgifter	15 195	21 710	21 170	19 200	27 000	104 275
Släktrötesavgifter	35 840	40 000		0	3 400	79 240
<b>SUMMA INTÄKTER</b>	<b>238 771</b>	<b>105 850</b>	<b>137 167</b>	<b>204 462</b>	<b>527 261</b>	<b>1 213 511</b>
KOSTNADER						
Släktröten	168 245	119 080	0	0	4 402	291 727
Släktarkiv	0	6 000	0	278	5 763	12 041
Hermelinska Nätverket	13 125	14 944	27 391	12 250	30 298	98 008
Hemsida Internet	39 500	30 250	14 250	14 500	12 750	111 250
Datautrustn o. program	0	0	43 750	9 000	13 498	66 248
Uppvaktningar	3 308	1 900	1 056	1 200	1 200	8 664
Styrelsen	2 965	2 212	843	626	1 655	8 301
Kontorsmateriel och porto	10 198	635	2 013	3 592	3 837	20 275
<b>SUMMA KOSTNADER</b>	<b>227 143</b>	<b>174 386</b>	<b>87 290</b>	<b>37 854</b>	<b>69 566</b>	<b>596 239</b>
<b>ÅRETS RESULTAT</b>	<b>11 628</b>	<b>-68 536</b>	<b>49 877</b>	<b>166 608</b>	<b>457 695</b>	<b>617 272</b>
<b>BALANSRÄKNING</b>						
Värdepapper (Anskaffn.värden)	2 845 380	2 910 563	2 921 840	3 141 753	3 511 039	
Likvida medel	382 701	199 020	305 807	275 631	443 820	
Betald prelskatt			17 169	22 296	51 545	
Latent skatteåterbäring		17 697	0	0	0	
<b>SUMMA TILLGÅNGAR</b>	<b>3 228 081</b>	<b>3 127 280</b>	<b>3 244 816</b>	<b>3 439 680</b>	<b>4 006 404</b>	
Fondkapital	3 175 849	3 187 280	3 124 109	3 171 972	3 335 388	
Årets donationer och livsavgifter	10 000	6 000	0	400	0	
Årets resultat	11 628	-68 536	49 877	166 608	457 695	
<b>Eget kapital</b>	<b>3 197 477</b>	<b>3 124 744</b>	<b>3 173 986</b>	<b>3 338 980</b>	<b>3 793 083</b>	
Förskott medlemsavgifter	5 440	0	6 800	7 600	7 300	
Debiterade skatter	2 395	3 171	1 408	1 858	4 276	
Latenta skatteskulder	29 842	0	48 535	75 929	199 819	
Övriga skulder	3 125	0	16 100	18 905	5 763	
<b>SUMMA SKULDER</b>	<b>3 238 279</b>	<b>3 127 915</b>	<b>3 246 829</b>	<b>3 443 272</b>	<b>4 010 241</b>	

Fondens utveckling netto efter skatt 2001 - 2005



Brutto marknadsvärde

Avgår skatt 28 % på netto realiserade vinster

Avgår skatt 28 % på netto orealiserade vinster

Netto portföljvärde efter total skatt

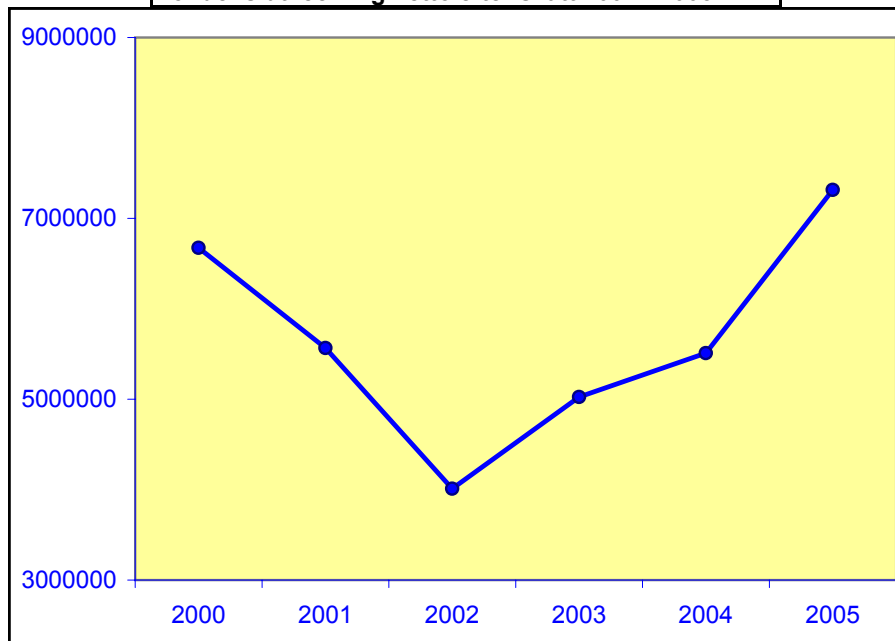
Förändring % sedan utgången resp år till aktuellt värde

-88 991	-22 076	886	-6 892	-44 717	-114 691
-706 302	-205 735	125 233	-119 129	-157 562	-523 823
4 998 676	3 856 563	2 788 439	3 510 957	3 777 827	5 187 131
4	35	86	48	37	

## Victor Hermelins minne 2001 - 2005

<b>RESULTATRÄKNING</b>	<b>Fondförvaltning</b>	2001	2002	2003	2004	2005	2001-2005
	<b>INTÄKTER</b>						
	Utdelningar o räntor	207 536	118 098	178 269	153 002	202 455	859 360
	Netto kapitalvinst aktier/andelar	57 671	-8 826	2 611	5 070	473 750	530 276
	<b>SUMMA INTÄKTER</b>	<b>265 207</b>	<b>109 272</b>	<b>180 880</b>	<b>158 072</b>	<b>676 205</b>	<b>1 389 636</b>
	<b>KOSTNADER</b>						
	Bankkostnader	8 680	8 227	7 958	2 190	0	27 055
	Skatter	77 697	32 004	53 484	47 793	196 111	434 144
	<b>SUMMA KOSTNADER</b>	<b>86 377</b>	<b>40 231</b>	<b>61 442</b>	<b>49 983</b>	<b>196 111</b>	<b>461 199</b>
	<b>ÅRETS FONDRESULTAT</b>	<b>178 830</b>	<b>69 041</b>	<b>119 438</b>	<b>108 089</b>	<b>480 094</b>	<b>955 492</b>
	<b>Löpande verksamhet</b>						
	<b>KOSTNADER</b>						
	Stipendier	140 000	157 500	65 000	67 500	104 000	534 000
	Understöd	0	10 000	7 500	0	8 000	25 500
	<b>SUMMA KOSTNADER</b>	<b>140 000</b>	<b>167 500</b>	<b>72 500</b>	<b>67 500</b>	<b>112 000</b>	<b>559 500</b>
	<b>ÅRETS RESULTAT</b>	<b>38 830</b>	<b>-98 459</b>	<b>46 938</b>	<b>40 589</b>	<b>368 094</b>	<b>395 992</b>
<b>BALANSRÄKNING</b>	Värdepapper(Anskaffn.värden)	4 947 712	4 819 213	4 809 316	4 839 833	5 318 312	
	Likvida medel	274 437	266 298	367 100	371 129	392 877	
	Betald prelskatt			33 912	36 180	55 223	
	Latent skatteåterbäring		30 075	1 740	320		
	<b>SUMMA TILLGÅNGAR</b>	<b>5 222 149</b>	<b>5 115 586</b>	<b>5 212 068</b>	<b>5 247 462</b>	<b>5 766 412</b>	
	Fondkapital	5 170 052	5 208 882	5 110 423	5 157 361	5 197 950	
	Årets resultat	38 830	-98 459	46 938	40 589	368 094	
	<i>Eget kapital</i>	5 208 882	5 110 423	5 157 361	5 197 950	5 566 044	
	Debiterade skatter	5 857	5 163	2 826	3 015	4 577	
	Latenta skatteskulder	7 410	0	51 881	46 497	195 791	
	<b>SUMMA SKULDER</b>	<b>5 222 149</b>	<b>5 115 586</b>	<b>5 212 068</b>	<b>5 247 462</b>	<b>5 766 412</b>	

**Fondens utveckling netto efter skatt 2001 - 2005**



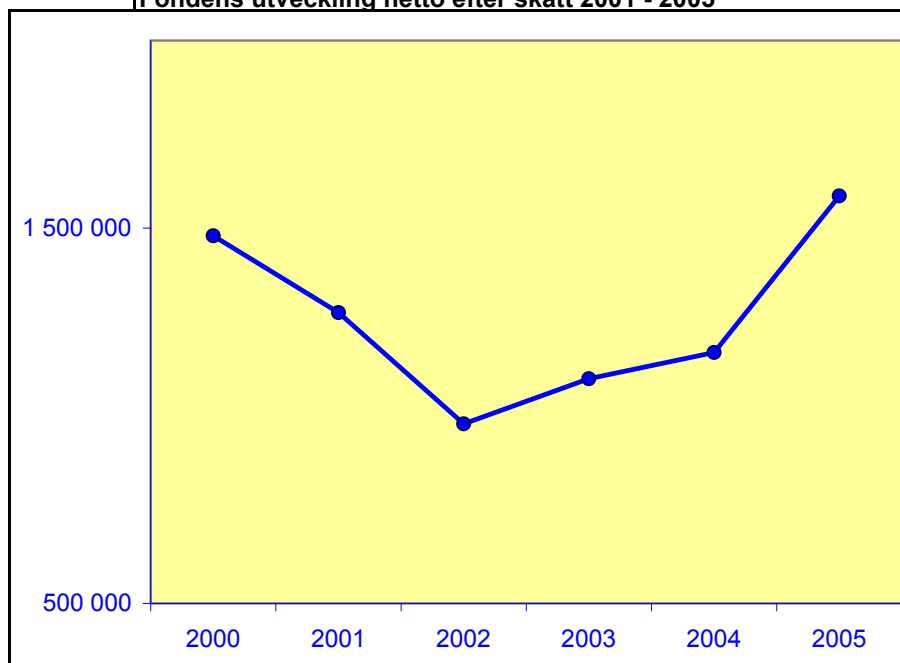
2000	2001	2002	2003	2004	2005
7 410 955	5 722 266	3 588 798	4 958 150	5 624 917	8 121 427

Avgår skatt 28 % på netto realiserade vinster	-100 278	-16 148	2 471	1 741	319	-132 330
Avgår skatt 28 % på netto orealiserade vinster	-636 270	-140 033	419 080	65 623	-115 907	-674 866
Netto portföljvärde efter total skatt	6 674 407	5 566 085	4 010 349	5 025 514	5 509 329	7 314 231
Förändring % sedan utgången resp år till aktuellt värde	10	31	82	46	33	

## Ebba Sophia Ribbings Minnesfond 2001 - 2005

<u>RESULTATRÄKNING</u>	<i>Fondförvaltning</i>	2001	2002	2003	2004	2005	2001-2005
	INTÄKTER						
	Utdelningar o räntor	26 204	28 332	32 528	28 488	42 758	158 310
	Netto kapitalvinst aktier/andelar	22 234	-12 271	15 231	9 788	54 067	89 049
	SUMMA INTÄKTER	48 438	16 061	47 759	38 276	96 825	247 359
	KOSTNADER						
	Bankkostnader	4 720	4 799	4 533	1 250	0	15 302
	Skatter	13 552	4 132	12 980	10 941	28 424	70 029
	SUMMA KOSTNADER	18 272	8 931	17 513	12 191	28 424	85 331
	ÅRETS FONDRESULTAT	30 166	7 130	30 246	26 085	68 401	162 028
	<i>Löpande verksamhet</i>						
	KOSTNADER						
	Stipendier	14 000	21 000	20 000	13 500	8 000	76 500
	ÅRETS RESULTAT	16 166	-13 870	10 246	12 585	60 401	85 528
<u>BALANSRÄKNING</u>	Värdepapper(Anskaffn.värden)	1 068 733	1 025 837	1 055 852	1 083 010	1 052 067	
	Likvida medel	54 966	68 581	55 446	42 014	148 696	
	Betald prelskatt			7 140	7 737	10 055	
	Latent skattefordran		4 656				
	SUMMA TILLGÅNGAR	1 123 699	1 099 074	1 118 438	1 132 761	1 210 818	
	Fondkapital	1 096 062	1 112 228	1 098 359	1 108 604	1 121 189	
	Årets resultat	16 166	-13 870	10 246	12 585	60 401	
	<i>Eget kapital</i>	1 112 228	1 098 358	1 108 605	1 121 189	1 181 590	
	Debiterade skatter	175	716	595	631	809	
	Lat. skatteskuld	11 296	0	9 238	10 941	28 419	
	SUMMA SKULDER	1 123 699	1 099 074	1 118 438	1 132 761	1 210 818	

**Fondens utveckling netto efter skatt 2001 - 2005**



2000	2001	2002	2003	2004	2005
1 684 751	1 342 383	928 721	1 093 535	1 192 064	1 757 064

Avgår skatt 28 % på netto realiserade vinster	-37 723	-6 226	3 436	-829	-4 507	-15 138
Avgår skatt 28 % på netto orealiserade vinster	-167 322	-61 232	46 395	6 122	-18 771	-156 155
Netto portföljvärde efter total skatt	1 479 706	1 274 925	978 552	1 098 828	1 168 786	1 585 771
Förändring % sedan utgången resp år till aktuellt värde	7	24	62	44	36	